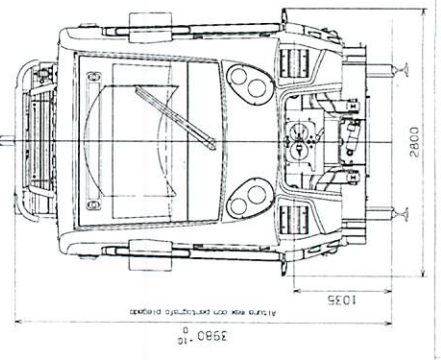
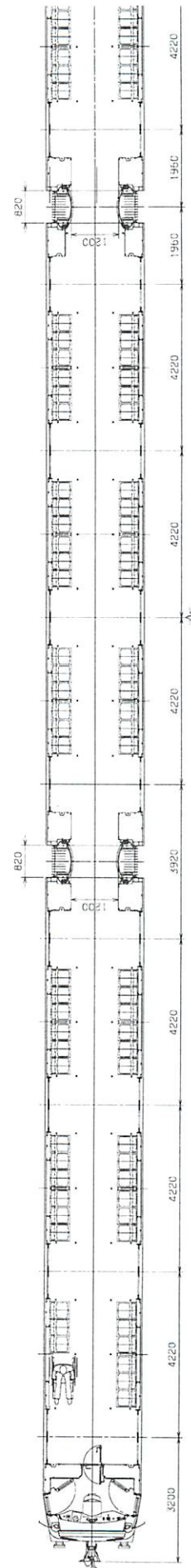
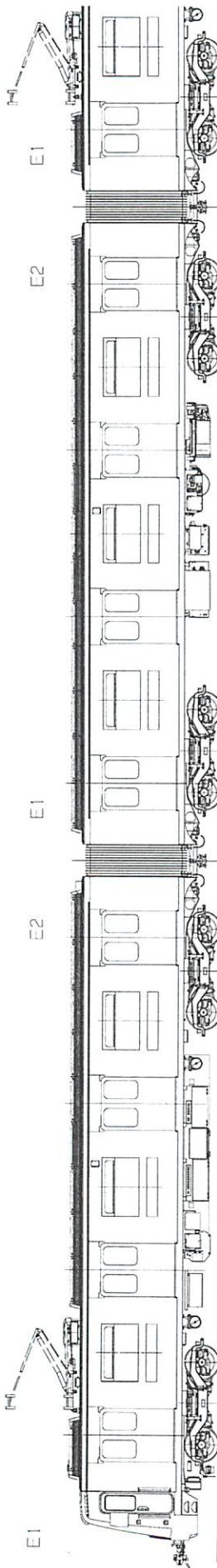
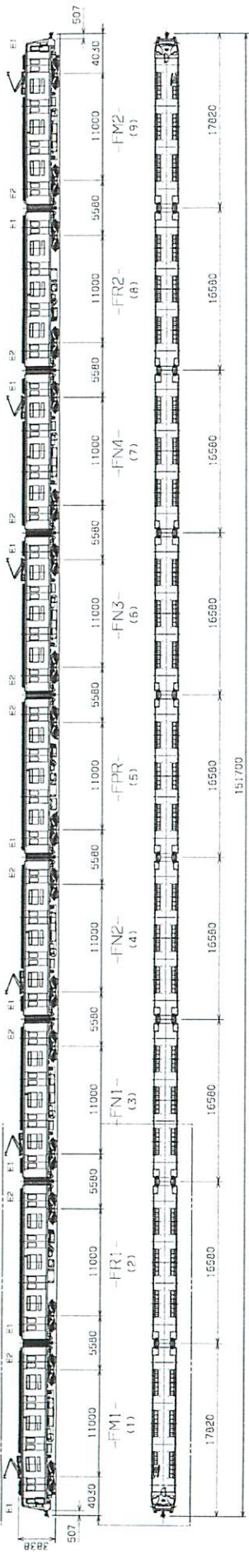


00017



CAPACIDAD PASAJEROS

SECCION	FM1 (1)	FR1 (2)	FN1 (3)	FN2 (4)	FR (5)	FN3 (6)	FR2 (7)	FR3 (8)	FM2 (9)	UNIDAD
SECCION	11000	11000	11000	11000	11000	11000	11000	11000	11000	(100 SEAT)
SECCION	239	249	249	249	249	249	249	249	249	(10 SEAT)
SECCION	123	128	128	128	128	128	128	128	128	(10 SEAT)
SECCION	208	213	213	213	213	213	213	213	213	(10 SEAT)
SECCION	135	184	184	184	184	184	184	184	184	(10 SEAT)
SECCION	239	249	249	249	249	249	249	249	249	(10 SEAT)
SECCION	239	249	249	249	249	249	249	249	249	(10 SEAT)
SECCION	239	249	249	249	249	249	249	249	249	(10 SEAT)
SECCION	239	249	249	249	249	249	249	249	249	(10 SEAT)

FECHA:		FECHA INGRESO:	FECHA SALIDA:
AUTORIZACION:		AUTORIZACION:	
FOLIO:		FOLIO:	
UNIDAD: CONJUNTO GENERAL UNIDAD			
NOMBRE:		CATEGORIA:	
C. 00. 309. 001		C. 00. 309. 001	

[Handwritten signature]

[Red handwritten mark]