

---

**GOBIERNO DE  
LA CIUDAD DE  
MÉXICO**

---

# Denuncian anomalías en permisos a verificentros

- Habrá 2 establecimientos más de los permitidos, afirma ONG
- **Sedema** acatará la decisión que tome la contraloría interna

**PHENÉLOPE ALDAZ Y SANDRA HERNÁNDEZ**

—metropoli@eluniversal.com.mx

La Asociación Ecológica de Verificación denunció que no serán 55 verificentros los que operarán a partir del 2 de julio, sino 57, lo que contraviene la legalidad del proceso para asignar concesiones y permisos de operación realizado por la Secretaría de Medio Ambiente (Sedema) capitalina.

En conferencia de prensa, el presidente de la asociación, Gustavo Torres, mostró una respuesta a la solicitud de información con número 0112000095418, en la que se da a conocer la lista de los nuevos verificentros. Dijo que el documento demuestra que la numeración de esos establecimientos no es continua, pues se salta del 40 al 43. Asimismo, se demuestra la existencia de cinco verificentros extra.

“Lo que hicieron fue que los verificentros extra los pusieron como: ‘Verificentro 55.1; verificentro 55.2; verificentro 55.3’, y así sucesivamente. Con esto se viola lo que establece la convocatoria en la *Gaceta*, de que solo deben existir 55.

“Hay una opacidad tremenda, no hay transparencia. Para la asignación de cinco verificentros debieron convocar a una nueva licitación”, afirmó Gustavo Torres.

Asimismo, comentó que no se han transparentado las direcciones y el número de contacto de los nuevos centros.

Por supuestas irregularidades en el proceso de asignación de permisos y concesiones, el diputado federal por Morena Juan Romero Tenorio informó que se interpuso una

denuncia administrativa ante la Contraloría General capitalina contra la secretaria de Medio Ambiente, Tanya Müller; la directora General de Gestión de Calidad del Aire, Beatriz Cárdenas, y la directora de Programas de Transporte Sustentable y Fuentes Móviles, Candi Ashanti Manjarrez.

Por la noche, la Secretaría de Medio Ambiente dijo que acatará la recomendación y disposiciones que la Contraloría General, en su caso, determine, conforme a derecho.

Y que la lista de direcciones de los 55 centros autorizados estará disponible en el portal de la Sedema una semana antes de la entrada en operación de los verificentros.

A su vez, el jefe de Gobierno, José Ramón Amieva, prometió transparentar los procesos de autorización: ●

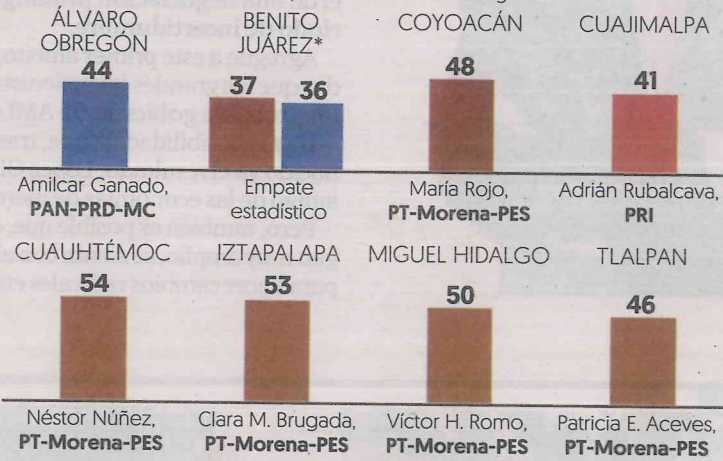
PÁGS. 52 Y 53

### AVENTAJA MORENA EN ALCALDÍAS DE LA CDMX

#### Intención de voto para alcaldes

Si hoy fueran las elecciones para alcalde, ¿por quién votaría usted?  
[% efectivo de votantes probables]

■ Porcentaje que obtienen los punteros en cada delegación



\*Santiago Taboada de PAN-PRD-MC obtuvo 36% y Fadlala Akabani de PT-Morena-PES 37%

Fuente: El Financiero, encuesta realizada a 3,167 electores en 8 delegaciones de la CDMX del 2 al 11 de junio

**ENCUESTA** | ALCALDÍAS EN LA CDMX

# Morena, arriba en Coyoacán, Cuauhtémoc, MH, Tlalpan e Iztapalapa

Cuajimalpa, para el PRI; AO, para el Frente, y en Benito Juárez hay empate estadístico

ALEJANDRO MORENO  
amoreno@elfinanciero.com.mx

Una encuesta de EL FINANCIERO realizada en 8 delegaciones de la Ciudad de México revela que los candidatos de la coalición "Juntos Haremos Historia" lideran la intención de voto para elegir alcaldes en Coyoacán, Cuauhtémoc, Iztapalapa, Miguel Hidalgo y Tlalpan, con ventajas de entre 14 y 30 puntos.

En Álvaro Obregón la delantera la lleva el Frente PAN-PRD-MC, con 8 puntos de ventaja, mientras que en Cuajimalpa el candidato del PRI va como puntero con 13 puntos de ventaja.

La delegación Benito Juárez está en suspenso, con un empate estadístico entre los candidatos del Frente y "Juntos Haremos Historia".

## LAS MORENISTAS

Según el estudio de EL FINANCIERO, en Coyoacán, María Rojo (PT-Morena-PES) cuenta con el 48 por ciento de las preferencias, seguida por Manuel Negrete (PAN-PRD-MC) con el 34 por ciento. La diferencia es de 14 puntos.

## 1 punto

### PORCENTUAL

separa a Morena y Frente en B.J.: Fadlala Akabani, 37%; Santiago Taboada, 36%.

En la Cuauhtémoc, Néstor Núñez (PT-Morena-PES) obtiene 54 por ciento, 30 puntos arriba de Humberto Lozano (PAN-PRD-MC), quien tiene 24 por ciento.

En Iztapalapa, Clara Brugada (PT-Morena-PES) cuenta con el 53 por ciento de las preferencias, mientras que Karen Quiroga (PAN-PRD-MC) atrae el 32 por ciento, para arrojar una diferencia de 21 puntos.

En la Miguel Hidalgo, Víctor Hugo Romo (PT-Morena-PES) capta el 50 por ciento de la intención de voto, mientras que Margarita Martínez Fisher (PAN-PRD-MC) cuenta con el 30 por ciento. Una diferencia de 20 puntos.

Finalmente, en Tlalpan, Patri-

cia Aceves (PT-Morena-PES) suma 46 por ciento de las preferencias, 19 puntos adelante de Alfa Eliana González (PAN-PRD-MC), quien obtiene 27 por ciento.

### EL FRENTE AL FRENTE

En Álvaro Obregón, el candidato Amilcar Ganado Díaz (PAN-PRD-MC) lidera la contienda por la alcaldía con el 44 por ciento de las preferencias, aunque la ventaja es apenas 8 puntos sobre Layda Sansores (PT-Morena-PES), quien suma 36 por ciento.

### EL PRI ADELANTE

En Cuajimalpa, el candidato priista Adrián Rubalcava puntea la contienda con el 41 por ciento de las preferencias, lo cual lo ubica 13 puntos adelante de José Gonzalo Espina (PAN-PRD-MC), y 15 puntos arriba de Sara Paola Galico (PT-Morena-PES).

### INCIERTA

La Benito Juárez muestra el más alto nivel de competencia de las 8 delegaciones encuestadas, con un empate estadístico entre Santiago Taboada (PAN-PRD-MC), que cuenta con 36%, y Fadlala Akabani (PT-Morena-PES), quien obtiene 37 por ciento. Con 20 por ciento, aparece en tercer lugar Carlos Girón (PRI).

### REPROBADOS

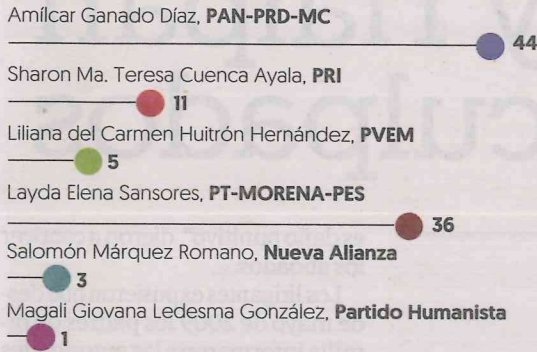
De acuerdo con las encuestas realizadas, los actuales jefes delegacionales de estas 8 demarcaciones cuentan con niveles de desaprobación más altos que de aprobación.

Los niveles de desaprobación van desde 42% en Tlalpan (donde la gestión de Fernando Hernández no es tan conocida) hasta 58% en Álvaro Obregón.

# INTENCIÓN DE VOTO PARA ALCALDES EN LA CIUDAD DE MÉXICO

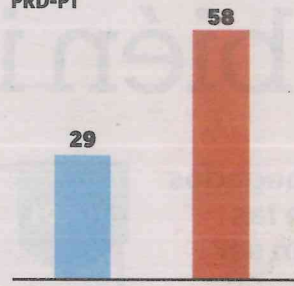
Si hoy fueran las elecciones para alcalde, ¿por quién votaría usted? [% efectivo de votantes probables]

## ÁLVARO OBREGÓN



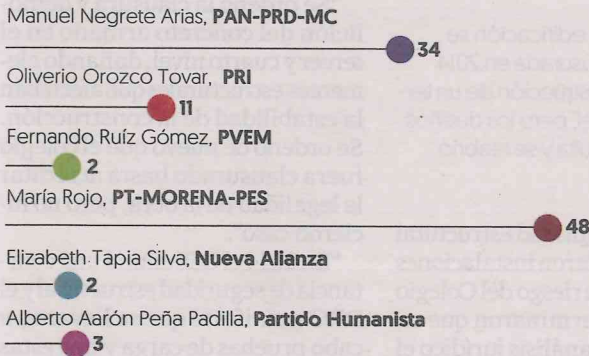
Indefinidos: 13%.

### EVALUACIÓN DE LA DELEGADA\* María Antonieta Hidalgo Torres PRD-PT



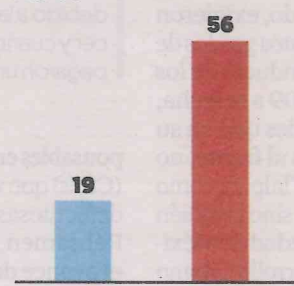
Aprueba Desaprueba

## COYOACÁN



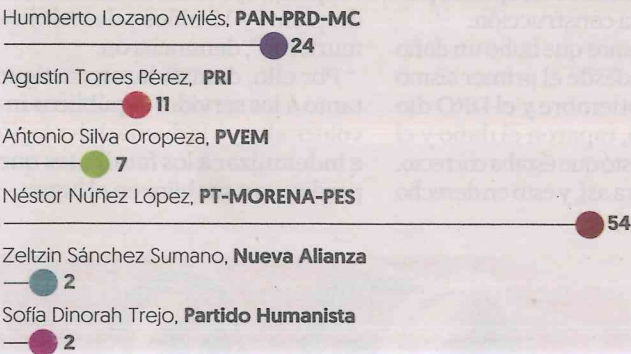
Indefinidos: 18%.

### EVALUACIÓN DEL DELEGADO\* Edgar Jiménez Santillán PRD-PT



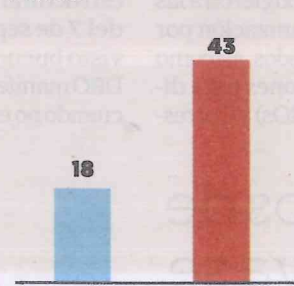
Aprueba Desaprueba

## CUAUHTÉMOC



Indefinidos: 22%.

### EVALUACIÓN DEL DELEGADO\* Rodolfo González Valderrama Morena

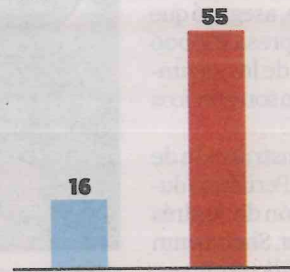


Aprueba Desaprueba

**MIGUEL HIDALGO**



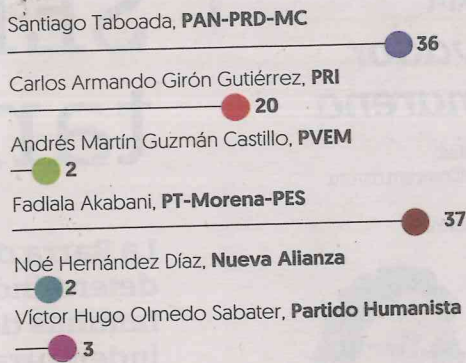
**EVALUACIÓN DEL DELEGADO\***  
José David Rodríguez  
PAN



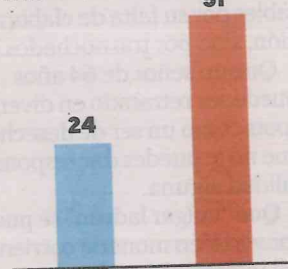
Indefinidos: 17%.

Nota: El partido que se muestra en la evaluación corresponde al ganador de cada delegación en 2015, ya que algunos delegados son sustitutos.

**BENITO JUÁREZ**

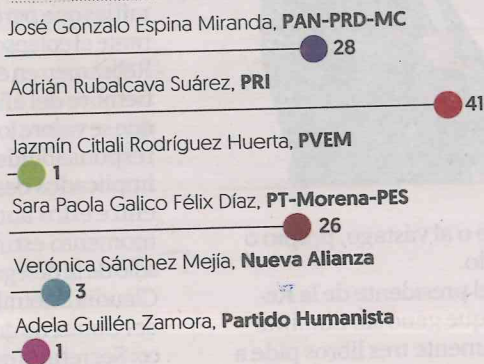


**EVALUACIÓN DEL DELEGADO\***  
Ángel Luna Pacheco  
PAN

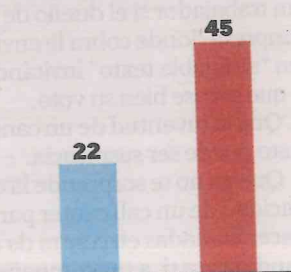


Indefinidos: 15%.

**CUAJIMALPA**

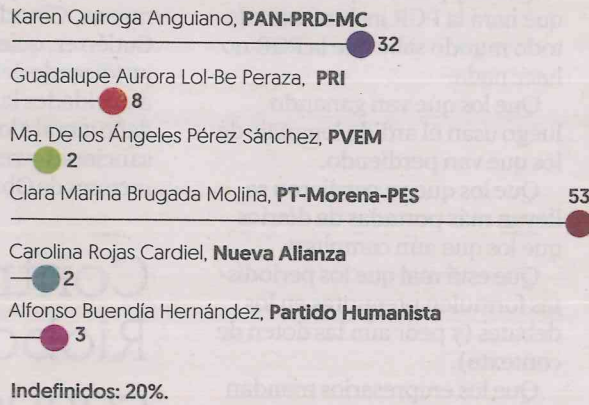


**EVALUACIÓN DEL DELEGADO\***  
José Luis Pandal  
PRI-PVEM

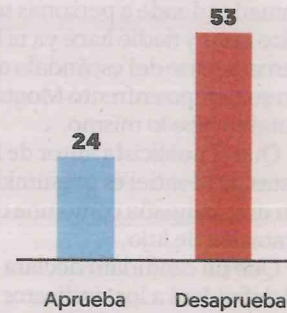


Indefinidos: 18%.


**IZTAPALAPA**



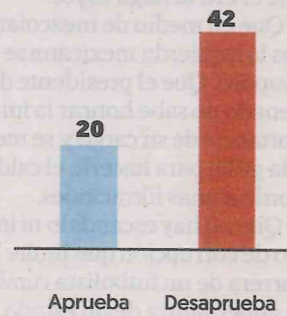
**EVALUACIÓN DE LA DELEGADA\***  
Dione Anguiano Flores  
PRD-PT-Panal



**TLALPAN**



**EVALUACIÓN DEL DELEGADO\***  
Fernando Hernández Palacios  
Morena



\*No suman 100 porque no se muestra el No contestó