


SISTEMA DE TRANSPORTE COLECTIVO
ESTADO DE SITUACIÓN FINANCIERA
AL 31 DE MARZO DE 2017 y 2016
(PESOS)

ACTIVO	2017	2016	NOTA	PASIVO	2017	2016	NOTA
Activo Circulante				Pasivo Circulante			
Efectivo y Equivalentes	1,758,057,134	1,429,487,012	5	Cuentas por Pagar a Corto Plazo	1,402,966,813	787,630,048	13
Efectivo	30,127,156	27,782,963		Servicios Personales por Pagar a Corto Plazo	11,595,652	4,303,262	
Bancos/Dependencias y Otros	0	0		Proveedores por Pagar a Corto Plazo	363,413,884	149,811,865	
Inversiones Temporales (Hasta 3 meses)	163,610,762	281,099,179		Contratistas por Obras Públicas por Pagar a Corto Plazo	4,388,161	3,062,714	
Fondos con Afectación Específica	150,734,818	608,244		Participaciones y Aportaciones por Pagar a Corto Plazo	0	0	
Depósitos de Fondos de Terceros en Garantía y/o Administración	0	0		Transferencias Otorgadas por Pagar a Corto Plazo	0	0	
Otros Efectivos y Equivalentes	24,088,939	6,369,624		Intereses, Comisiones y Otros Gastos de la Deuda Pública por Pagar a Corto Plazo	0	0	
Derechos a Recibir Efectivo o Equivalentes	424,931,856	256,493,661	6	Retenciones y Contribuciones por Pagar a Corto Plazo	272,662,033	589,059,824	13a
Inversiones Financieras de Corto Plazo	0	0		Devoluciones de la Ley de Ingresos por Pagar a Corto Plazo	0	0	
Cuentas por Cobrar a Corto Plazo	91,036,874	190,068,744		Otras Cuentas por Pagar a Corto Plazo	750,907,083	41,392,383	
Deudores Diversos por Cobrar a Corto Plazo	333,736,944	66,424,917		Documentos por Pagar a Corto Plazo	45,082	0	
Ingresos por Recuperar a Corto Plazo	0	0		Documentos Comerciales por Pagar a Corto Plazo	0	0	
Deudores por Anticipados de la Tesorería a Corto Plazo	0	0		Documentos con Contratistas por Obras Públicas por Pagar a Corto Plazo	0	0	
Préstamos Otorgados a Corto Plazo	0	0		Otros Documentos por Pagar a Corto Plazo	45,082	0	
Otros Derechos a Recibir Efectivo o Equivalentes a Corto Plazo	158,038	0		Porción a Corto Plazo de la Deuda Pública a Largo Plazo	0	110,087,134	
				Porción a Corto Plazo de la Deuda Pública	0	110,087,134	14
				Porción a Corto Plazo de Arrendamiento Financiero	0	0	
				Títulos y Valores a Corto Plazo			
Derechos a Recibir Bienes o Servicios	3,290,266,476	2,171,985,694	7	Pasivo Diferidos a Corto Plazo	1,196,249	1,411,095	
Anticipo a Proveedores por Adquisición de Bienes y Prestación de Servicios a Corto Plazo	1,989,742,665	1,350,182,843		Ingresos Cobrados por Adelantado a Corto Plazo	1,196,249	1,411,095	
Anticipo a Proveedores por Adquisición de Bienes Inmuebles y Muebles a Corto Plazo	1,281,942,765	798,007,730		Intereses Cobrados por Adelantado a Corto Plazo	0	0	
Anticipo a Proveedores por Adquisición de Bienes Intangibles a Corto Plazo	0	0		Otros Pasivos Diferidos a Corto Plazo	0	0	
Anticipo a Contratistas por Obras Públicas a Corto Plazo	18,581,046	23,795,121		Fondos y Bienes de Terceros en Garantía y/o Administración a Corto Plazo	194,685	194,685	
Otros Derechos a Recibir Bienes o Servicios a Corto Plazo	0	0		Fondos en Garantía a Corto Plazo	194,685	194,685	
Inventarios	0	0		Fondos en Administración a Corto Plazo	0	0	
Bienes en Tránsito	0	0		Fondos Contingentes a Corto Plazo	0	0	
Almacenes	1,994,415,049	1,638,400,442	8	Provisiones a Corto Plazo	408,102,183	431,376,945	15a
Estimación por Pérdida o Deterioro de Activos Circulantes	(80,047,454)	(81,121,831)	8	Provisión para Demandas y Juicios a Corto Plazo	0	0	
Estimaciones para Cuentas Incobrables por Derechos a Recibir Efectivo o Equivalentes	0	0		Provisión para Contingencias a Corto Plazo	0	0	
Estimación por Deterioro de Inventarios	(80,047,454)	(81,121,831)		Otras Provisiones a Corto Plazo	408,102,183	431,376,945	
Otros Activos Circulantes	0	0		Otros Pasivos a Corto Plazo	29,462,702	12,599,600	16
Valores en Garantía	0	0		Ingresos por Clasificar	28,767,506	11,854,076	
Bienes en Garantía (excluye depósitos de fondos)	0	0		Recaudación por Participar	0	0	
Bienes Derivados de Embargos, Decomisos, Aseguramientos y Dación en Pago	0	0		Otros Pasivos Circulantes	695,196	745,524	
Adquisición con Fondos de Terceros	0	0		Total de Pasivos Circulantes	1,841,967,714	1,343,299,507	
Total de Activos Circulantes	7,387,623,061	5,415,244,978		Pasivo No Circulante			
				Cuentas por Pagar a Largo Plazo	1,221,625	2,785,755	
				Documentos por Pagar a Largo Plazo	0	0	
				Deuda Pública a Largo Plazo	0	0	14





SISTEMA DE TRANSPORTE COLECTIVO
ESTADO DE SITUACIÓN FINANCIERA
AL 31 DE MARZO DE 2017 y 2016
(PESOS)


ACTIVO	2017	2016	NOTA	PASIVO	2017	2016	NOTA
Activo No Circulante							
Inversiones Financieras a Largo Plazo	1,689,797,214	2,958,502,013	9	Pasivos Diferidos a Largo Plazo	0	0	
Derechos a Recibir Efectivo o Equivalentes a Largo Plazo	327,446,148	165,243,621	10	Fondos y Bienes de Terceros en Garantía y/o en Admón. a Largo Plazo	0	0	
Bienes Inmuebles, Infraestructura y Construcciones en Proceso	550,740,764,006	521,512,859,401	11a	Provisiones a Largo Plazo	1,236,137,424	997,725,174	15b
Bienes Muebles	77,474,172,252	73,194,657,807	11b				
Activos Intangibles	22,373,241	18,559,839	12	Total de Pasivos No Circulantes	1,237,359,049	1,000,510,929	
Depreciación, Deterioro y Amortización Acumulada de Bienes	(345,430,553,172)	(321,352,024,582)		Total de Pasivo	3,079,326,763	2,343,810,436	
Activos Diferidos	10,621,315	24,224,733	7				
Estimación por Pérdida o Deterioro de Activos no Circulantes	(297,592,201)	(134,190,479)	10	HACIENDA PÚBLICA / PATRIMONIO			
Otros Activos No Circulantes				Hacienda Pública/Patrimonio Contribuido	39,500,985,955	38,733,526,549	
Total de Activos No Circulantes	284,537,028,803	276,387,832,353		Aportaciones	39,500,985,955	38,733,526,549	
				Donaciones de Capital	0	0	
				Actualizaciones de la Hacienda Pública / Patrimonio	0	0	
				Hacienda Pública/Patrimonio Generado	249,344,339,146	240,725,740,346	
				Resultado del Ejercicio Ahorro/ Desahorro	(1,416,473,361)	(756,660,784)	
				Resultado de Ejercicios Anteriores	(97,174,253,667)	(91,948,666,465)	
				Revalúos	345,940,876,050	331,436,877,471	
				Reservas	0	0	
				Rectificaciones de Resultados de Ejercicios Anteriores	1,994,190,124	1,994,190,124	
				Exceso o Insuficiencia en la Actualización de la Hacienda Pública/Patrimonio	0	0	
				Resultado por Posición Monetaria	0	0	
				Resultado por Tenencia de Activos no Monetarios	0	0	
				Total Hacienda Pública/Patrimonio	288,845,325,101	279,459,266,895	
Total del Activo	291,924,651,864	281,803,077,331		Total del Pasivo y Hacienda Pública/Patrimonio	291,924,651,864	281,803,077,331	

CUENTAS DE ORDEN		Nota
2017	2016	
42,582,384,043	60,624,122,035	18

Bajo protesta de decir verdad declaramos que los Estados Financieros y sus notas, son razonablemente correctos y son responsabilidad del S.T.C.



DIRECTOR DE FINANZAS
LIC. MIGUEL A. DEL ROSAL GARCÍA



GERENTE DE CONTABILIDAD
ADRIANA GODÍNEZ MENDOZA